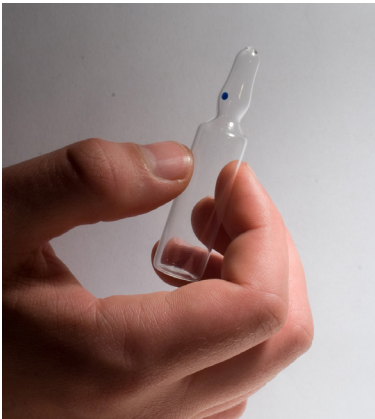


AmpSnap® Ampullbrytare



AmpSnap® passar ampuller från 1-10 ml



Valfri hylsände kan användas.

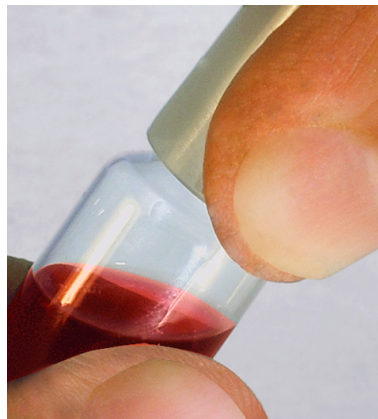
Instruktion:

Tryck ner valfri hylsände (ordentligt) över ampullhalsen och bryt från ev brytmarkering (rits). Bryt, med hylsan i stadigt tvåhandsgrepp, i riktning från dig.

Många bryter ampuller med kompress eller liknande vilket medför stor risk för skador. När du använder AmpSnap riskerar du inte att skära dig när du bryter ampuller.



Tryck ner valfri hylsände helt över ampullhalsen och bryt av vid markeringen om sådan finns på ampullen.

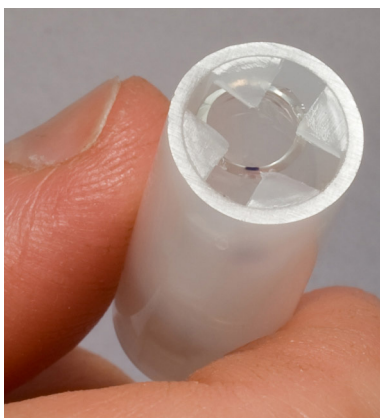


Fatta AmpSnap® med tvåhandsgrepp och bryt säkrast av ampulltoppen mot dig.

Den avbrutna ampulltoppen kapslas in i hylsan och kan därmed inte skada någon annan heller.

AmpSnap bör användas även när engångsfil behövs.

Svenska AmpSnap® görs i miljövänlig PE-plast.



Den avbrutna ampull toppen kapslas in i hylsan och kan därmed inte skada någon.



AmpSnap®, ger jämnare brottytor och skyddar mot vassa skadande glaskanter

**Använd alltid AmpSnap®,
Minska risken för skador pga ampullbrytning.**

